





# УСКОЛЬЗАЮЩАЯ НАТУРА

МАРИЯ КРИКОРЯН

КАК ПРОДЛИТЬ КРАСОТУ САДА ДО ГЛУБОКОЙ ОСЕНИ? ТРИ АКТУАЛЬНЫХ СОВЕТА ДАЕТ АРТ-ДИРЕКТОР КОМПАНИИ IL NATURE АЛЕКСАНДР ГРИВКО. ПРОФЕССИОНАЛ С ДЕСЯТИЛЕТНИМ СТАЖЕМ И ЕВРОПЕЙСКИМ ОПЫТОМ



# З

РАНЕЕ ТОЧНО ПРЕДУГАДАТЬ КАРТИНУ перевоплощения летнего сада невозможно, так как осенняя палитра зависит от конкретных условий освещения и кислотности почвы. Но есть несколько правил, которыми следует руководствоваться, чтобы создать яркий аккорд перед наступлением зимы. Во-первых, красивый и дорогой сад не значит экзотический. Растения-чужестранцы перед холодами надо обязательно укрывать. Чтобы не тратить на это время, а наслаждаться меняющейся природой, стоит высаживать виды и сорта растений, пригодные для средней полосы. Например, те, что меняют цвет кроны: клены, липы и березы. Дух лета сохранит сирень: она сбрасывает листву, так и оставшуюся зеленой.

Во-вторых, необходимо учитывать сезонные метаморфозы, создавая композиции из кустарников. Необычайно яркую окраску и плоды по осени приобретают, например, бересклет крылатый и кизильник. Для контраста рядом с ними высаживают растения с ажурной листвой нежно-лимонного оттенка. И наконец, разнообразить постепенно облетающий сад помогают живые или искусственные конструкции. Чаще всего в России разбиваются регулярные сады, для них идеально подходят топиарии с затейливыми формами, шпалеры и арки. Даже когда листва опадет, они сохраняют свою форму, а снег ляжет на них красиво. Некоторые деревья и кустарники хорошо будут смотреться без листвы и фигурной стрижки благодаря красивой фактуре коры или эффектной структуре ветвей. ||

**В классической усадьбе** под Псковом акцент сделан на декоративность цветников. В таком саду краски играют и летом, и осенью, и весной