

НОВЫЕ ИДЕИ, НОВЫЕ ЭМОЦИИ, НОВЫЕ ВОЗМОЖНОСТИ

ДОМ И САД

ВАШ ЛУЧШИЙ ВЫБОР

ДОМ и САД

HOUSE & GARDEN

Издательский Дом

Красивые дома

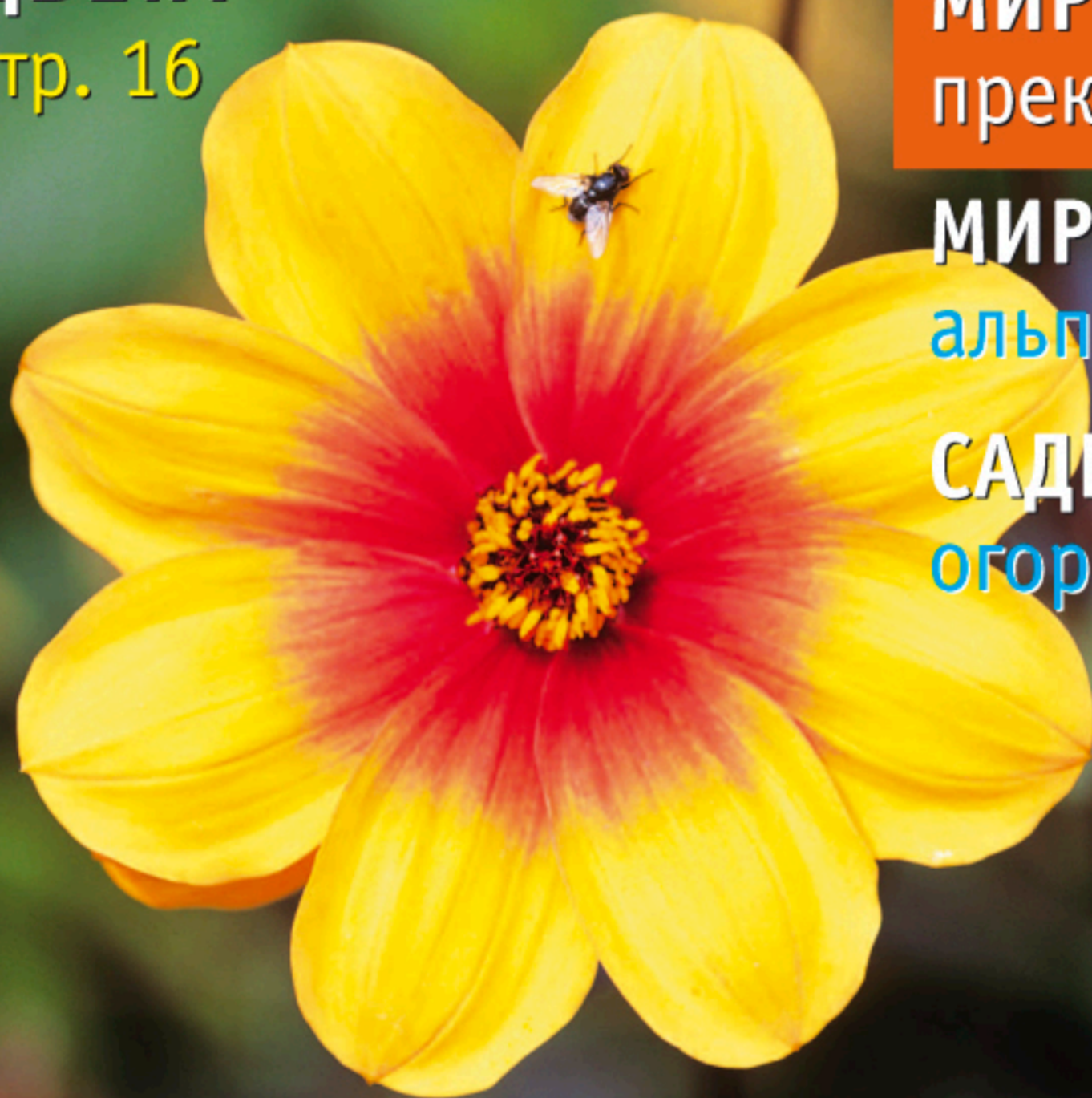
СИМФОНИЯ
ЦВЕТА
стр. 16

25 КРАСИВЫХ САДОВ

МИР РАСТЕНИЙ:
прекрасные акониты

МИР ПУТЕШЕСТВИЙ:
альпийский спектакль

САДЫ МИРА:
огород аристократов



ВАРВАРА:

«Я люблю слушать пение птиц»

стр. 28



+11

реализованных
ландшафтных
проектов





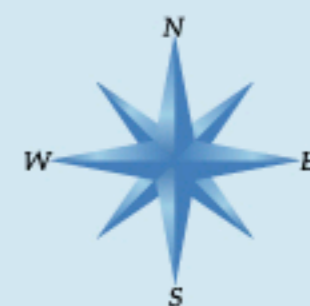
В заколдованном диком лесу

Участок размером 54 сотки находится недалеко от Москвы. Когда уже стоит дом и проложены коммуникации, нужно благоустроить территорию. С чего начать? Можно взяться за дело самому, а можно обратиться к профессионалам.



Автор проекта:
Александр Гривко

Ландшафтное проектирование:
компания II Nature




- 1 – дом
- 2 – беседка
- 3 – гостевой дом
- 4 – яблоневая аллея
- 5 – аллея из кубических лип
- 6 – лужайка
- 7 – поляна, окаймленная формованным боярышником и бирючиной
- 8 – ручей

К сожалению, у нас пока отсутствует западная практика, когда на новый участок первыми приходят ландшафтные архитекторы, делают привязку дома и в соответствии с ней разрабатывают планировку будущего сада. Сегодня архитектурным проектировщикам приходится работать на объектах, где постройки уже возведены и планировка сделана. В результате окна спальни на втором этаже смотрят не на лес или зеленый луг, а на соседние крыши. В данном случае задача специалиста заключается в том, чтобы «замаскировать» дом и участок от посторонних глаз, хотя двухэтажный коттедж не спасет даже трехметровый забор.

Деревья — незаменимый элемент озеленения. Крупные экземпляры сразу же изменяют общий вид участка, придают ему основательность, стабильность и завершенность. Дешевле и проще посадить маленькие саженцы и подождать пять-десять лет, пока будущие красавцы займут главенствующее положение в ландшафтной композиции. Дороже, но гораздо эффективнее сразу высадить большие деревья. Заманчиво пересаживать их высокими

Скамья органично вписана между двумя деревьями. Извилистая дорожка красиво петляет среди нарциссов и тюльпанов





Сочные зеленые лужайки, цветущие клумбы, подстриженные кустарники и высокие деревья придают саду изысканный вид

и сформировавшимся, — ведь облик сада получается уже законченным.

Быть может, пора и нам взглянуть на участок с точки зрения практичности и эстетики? Водоем, окруженный неприхотливыми и привычными глазу растениями средней полосы, создает иллюзию нетронутой природы. А ведь именно за этими ощущениями мы и покидаем шумный город — техногенную урбанизированную среду.

В саду произрастают такие растения, как боярышник сливолистный, клен остролистный, ели, липы, бересклет, яблони, рододенд-

роны, дерен и вейгела. Различные архитектурные формы, расположенные на участке, и цветовые гаммы посадок, перекликающиеся друг с другом, придают ландшафтной композиции особый ритм.

Цветение растений здесь не прекращается в течение всего сезона. Первыми зацветают сиреневые крокусы и синие мускари, затем — желтые и белые нарциссы, сменяемые обильным и красочным цветением многочисленных сортов тюльпанов. В саду, посаженном всего за год, возраст деревьев колеблется от 30 до 40 лет, а кустарников — более 10 лет.

Каждая зона на участке самостоятельна и в то же время плавно соединена с остальными, благодаря чему взорам владельцев открываются новые виды и перспективы. Специалисты использовали хитросплетение дорожек, связав сад воедино и значительно увеличив площадь для прогулок. 🏠

